

**ОТЧЕТ ОБ ИСПОЛНЕНИИ УЧРЕЖДЕНИЕМ ПЛАНА ЕГО ФИНАНСОВО-ХОЗЯЙСТВЕННОЙ ДЕЯТЕЛЬНОСТИ
на 1 января 2024 г.**

ВР + Вороб

Учреждение:
государственное бюджетное дошкольное образовательное учреждение детский сад № 8 Приморского района Санкт-Петербурга

Обособленное подразделение:

Идентификатор: 7814309810

Наименование органа, осуществляющего полномочия учредителя:

Санкт-Петербургское государственное казенное учреждение "Централизованная бухгалтерия администрации Приморского района Санкт-Петербурга"

Идентификатор финансового обеспечения (деятельности):

Периодичность: квартальная, годовая

Единица измерения: руб.

Форма по ОКУД

Дата

по ОКПО

по ОКТМО

по ОКПО

Глава по БК

по ОКЕИ

КОДЫ	
0503737	01/01/24
63069843	40324000
63069843	860
383	

1

I. Доходы учреждения

Наименование показателя	Код строки	Код аналитики	Утверждено плановых назначений	Исполнено плановых назначений				итого	Сумма отклонений
				через лицевые счета	через банковские счета	через кассу учреждения	некассовыми операциями		
1	2	3	4	5	6	7	8	9	10
Доходы - всего	010		85 869 278.85	85 802 086.40	-	-	-	85 802 086.40	67 192.45
Доходы от собственности	030	120	1 109.55	2 341.73	-	-	-	2 341.73	-1 232.18
Доходы от оказания платных услуг (работ), компенсаций затрат	040	130	85 130 349.48	85 061 924.85	-	-	-	85 061 924.85	68 424.63
Штрафы, пени, неустойки, возмещения ущерба	050	140	281.71	281.71	-	-	-	281.71	-
Безвозмездные денежные поступления	060	150	737 538.11	737 538.11	-	-	-	737 538.11	-

2. Расходы учреждения									
Наименование показателя	Код строки	Код аналитики	Утверждено плановых назначений	Исполнено плановых назначений				итого	Сумма отклонений
				через лицевые счета	через банковские счета	через кассу учреждения	некассовыми операциями		
1	2	3	4	5	6	7	8	9	10
асходы - всего	200	х	89 954 372.62	82 241 364.78	-	-7 368.30	-	82 233 996.48	7 720 376.14
асходы на выплаты персоналу в целях обеспечения выполнения функций государственными (муниципальными) органами, казенными учреждениями, органами управления государственными внебюджетными фондами	200	100	64 144 279.92	59 929 530.42	-	-7 368.30	-	59 922 162.12	4 222 117.80
асходы на выплаты персоналу казенных учреждений	200	110	64 144 279.92	59 929 530.42	-	-7 368.30	-	59 922 162.12	4 222 117.80
фонд оплаты труда учреждений	200	111	48 721 632.18	46 635 450.47	-	-7 368.30	-	46 628 082.17	2 093 550.01
износы по обязательному социальному страхованию на выплаты по оплате труда работников и иные выплаты работникам учреждений	200	119	15 422 647.74	13 294 079.95	-	-	-	13 294 079.95	2 128 567.79
закупка товаров, работ и услуг для обеспечения государственных (муниципальных) нужд	200	200	21 743 305.03	19 720 468.42	-	-	-	19 720 468.42	2 022 836.61
иные закупки товаров, работ и услуг для обеспечения государственных (муниципальных) нужд	200	240	21 743 305.03	19 720 468.42	-	-	-	19 720 468.42	2 022 836.61
прочая закупка товаров, работ и услуг для обеспечения государственных (муниципальных) нужд	200	244	17 330 949.37	16 090 056.65	-	-	-	16 090 056.65	1 240 892.72
закупка энергетических ресурсов	200	247	4 412 355.66	3 630 411.77	-	-	-	3 630 411.77	781 943.89
социальное обеспечение и иные выплаты населению	200	300	141 007.50	131 007.50	-	-	-	131 007.50	10 000.00
социальные выплаты гражданам, кроме публичных нормативных социальных выплат	200	320	141 007.50	131 007.50	-	-	-	131 007.50	10 000.00
пособия, компенсации и иные социальные выплаты гражданам, кроме публичных нормативных обязательств	200	321	141 007.50	131 007.50	-	-	-	131 007.50	10 000.00
иные бюджетные ассигнования	200	800	3 925 780.17	2 460 358.44	-	-	-	2 460 358.44	1 465 421.73
уплата налогов, сборов и иных платежей	200	850	3 925 780.17	2 460 358.44	-	-	-	2 460 358.44	1 465 421.73
уплата налога на имущество организаций и земельного налога	200	851	3 924 081.30	2 460 340.00	-	-	-	2 460 340.00	1 463 741.30
уплата иных платежей	200	853	1 698.87	18.44	-	-	-	18.44	1 680.43
Результат исполнения (дефицит / профицит)	450	х	-4 085 093.77	3 560 721.62	-	7 368.30	-	3 568 089.92	х

3. Источники финансирования дефицита средств учреждения

Наименование показателя	Код строки	Код аналитики	Утверждено плановых назначений	Исполнено плановых назначений				итого	Сумма отклонений
				через лицевые счета	через банковские счета	через кассу учреждения	некассовыми операциями		
1	2	3	4	5	6	7	8	9	10
Источники финансирования дефицита средств - всего (стр. 520 + стр.590+ стр. 620 + стр. 700 + стр. 730 + стр. 820 + стр. 830)	500		4 085 093.77	-3 560 721.62	-	-7 368.30	-	-3 568 089.92	7 653 183.69
Изменение остатков средств	700	x	4 085 093.77	-3 568 089.92	-	-	-	-3 568 089.92	7 653 183.69
<i>увеличение остатков средств, всего</i>	710	510	-	-86 014 346.06	-14 736.60	-7 368.30	-	-86 036 450.96	x
<i>уменьшение остатков средств, всего</i>	720	610	-	82 446 256.14	14 736.60	7 368.30	-	82 468 361.04	x
Изменение остатков по внутренним оборотам средств учреждения	730	x	-	7 368.30	-	-7 368.30	-	-	-
<i>увеличение остатков средств учреждения</i>	731	510	-	7 368.30	14 736.60	-	-	22 104.90	x
<i>уменьшение остатков средств учреждения</i>	732	610	-	-	-14 736.60	-7 368.30	-	-22 104.90	x

ОТЧЕТ ОБ ИСПОЛНЕНИИ УЧРЕЖДЕНИЕМ ПЛАНА ЕГО ФИНАНСОВО-ХОЗЯЙСТВЕННОЙ ДЕЯТЕЛЬНОСТИ
на 1 января 2024 г.

Учреждение:
государственное бюджетное дошкольное образовательное учреждение детский сад № 8 Приморского района Санкт-Петербурга

Специальное подразделение:
Идентификатор: 7814309810

Наименование органа, осуществляющего полномочия учредителя:
Санкт-Петербургское государственное казенное учреждение "Централизованная бухгалтерия администрации Приморского района Санкт-Петербурга"

Вид финансового обеспечения (деятельности): Собственные доходы учреждения

Периодичность: квартальная, годовая
Единица измерения: руб.

Форма по ОКУД

Дата

по ОКПО

по ОКТМО

по ОКПО

Глава по БК

по ОКЕИ

КОДЫ

0503737

01/01/24

63069843

40324000

63069843

860

383

1

I. Доходы учреждения

Наименование показателя	Код строки	Код аналитики	Утверждено плановых назначений	Исполнено плановых назначений				итого	Сумма отклонений
				через лицевые счета	через банковские счета	через кассу учреждения	некассовыми операциями		
1	2	3	4	5	6	7	8	9	10
Доходы - всего	010		2 682 040.74	2 614 848.29	-	-	-	2 614 848.29	67 192.45
Доходы от собственности	030	120	1 109.55	2 341.73	-	-	-	2 341.73	-1 232.18
Доходы от оказания платных услуг (работ), компенсаций затрат	040	130	2 680 649.48	2 612 224.85	-	-	-	2 612 224.85	68 424.63
Штрафы, пени, неустойки, возмещения ущерба	050	140	281.71	281.71	-	-	-	281.71	-

2. Расходы учреждения									
Наименование показателя	Код строки	Код аналитики	Утверждено плановых назначений	Исполнено плановых назначений				итого	Сумма отклонений
				через лицевые счета	через банковские счета	через кассу учреждения	некассовыми операциями		
1	2	3	4	5	6	7	8	9	10
Расходы - всего	200	х	3 098 141.11	2 436 031.86	-	-	-	2 436 031.86	662 109.25
Расходы на выплаты персоналу в целях обеспечения выполнения функций государственными (муниципальными) органами, казенными учреждениями, органами управления государственными внебюджетными фондами	200	100	1 459 674.76	1 102 249.85	-	-	-	1 102 249.85	357 424.91
Расходы на выплаты персоналу казенных учреждений	200	110	1 459 674.76	1 102 249.85	-	-	-	1 102 249.85	357 424.91
Фонд оплаты труда учреждений	200	111	1 143 442.82	845 047.57	-	-	-	845 047.57	298 395.25
Знсы по обязательному социальному страхованию на выплаты по оплате труда работников и иные выплаты работникам учреждений	200	119	316 231.94	257 202.28	-	-	-	257 202.28	59 029.66
Закупка товаров, работ и услуг для обеспечения государственных (муниципальных) нужд	200	200	1 636 836.64	1 333 763.57	-	-	-	1 333 763.57	303 073.07
Иные закупки товаров, работ и услуг для обеспечения государственных (муниципальных) нужд	200	240	1 636 836.64	1 333 763.57	-	-	-	1 333 763.57	303 073.07
Прочая закупка товаров, работ и услуг для обеспечения государственных (муниципальных) нужд	200	244	1 613 338.21	1 312 733.52	-	-	-	1 312 733.52	300 604.69
Закупка энергетических ресурсов	200	247	23 498.43	21 030.05	-	-	-	21 030.05	2 468.38
Иные бюджетные ассигнования	200	800	1 629.71	18.44	-	-	-	18.44	1 611.27
Уплата налогов, сборов и иных платежей	200	850	1 629.71	18.44	-	-	-	18.44	1 611.27
Уплата иных платежей	200	853	1 629.71	18.44	-	-	-	18.44	1 611.27
Результат исполнения (дефицит / профицит)	450	х	-416 100.37	178 816.43	-	-	-	178 816.43	х

3. Источники финансирования дефицита средств учреждения

Наименование показателя	Код строки	Код аналитики	Утверждено плановых назначений	Исполнено плановых назначений				итого	Сумма отклонений
				через лицевые счета	через банковские счета	через кассу учреждения	некассовыми операциями		
1	2	3	4	5	6	7	8	9	10
Источники финансирования дефицита средств - всего (стр. 20 + стр.590+ стр. 620 + стр. 700 + стр. 730 + стр. 820 + гр. 830)	500		416 100.37	-178 816.43	-	-	-	-178 816.43	594 916.80
Изменение остатков средств	700	x	416 100.37	-178 816.43	-	-	-	-178 816.43	594 916.80
увеличение остатков средств, всего	710	510	-	-2 627 311.02	-	-	-	-2 627 311.02	x
уменьшение остатков средств, всего	720	610	-	2 448 494.59	-	-	-	2 448 494.59	x

**ОТЧЕТ ОБ ИСПОЛНЕНИИ УЧРЕЖДЕНИЕМ ПЛАНА ЕГО ФИНАНСОВО-ХОЗЯЙСТВЕННОЙ ДЕЯТЕЛЬНОСТИ
на 1 января 2024 г.**

Учреждение:
государственное бюджетное дошкольное образовательное учреждение детский сад № 8 Приморского района Санкт-Петербурга

Обособленное подразделение:

Идентификатор: 7814309810

Наименование органа, осуществляющего полномочия учредителя:

Санкт-Петербургское государственное казенное учреждение "Централизованная бухгалтерия администрации Приморского района Санкт-Петербурга"

Вид финансового обеспечения (деятельности): Субсидия на выполнение государственного (муниципального) задания

Периодичность: квартальная, годовая

Единица измерения: руб.

Форма по ОКУД

Дата

по ОКПО

по ОКТМО

по ОКПО

Глава по БК

по ОКЕИ

КОДЫ	
0503737	01/01/24
63069843	40324000
63069843	860
860	383

1

1. Доходы учреждения

Наименование показателя	Код строки	Код аналитики	Утверждено плановых назначений	Исполнено плановых назначений				итого	Сумма отклонений
				через лицевые счета	через банковские счета	через кассу учреждения	некассовыми операциями		
1	2	3	4	5	6	7	8	9	10
Доходы - всего	010		82 449 700.00	82 449 700.00	-	-	-	82 449 700.00	-
Доходы от оказания платных услуг (работ), компенсаций затрат	040	130	82 449 700.00	82 449 700.00	-	-	-	82 449 700.00	-

2. Расходы учреждения									
Наименование показателя	Код строки	Код аналитики	Утверждено плановых назначений	Исполнено плановых назначений				итого	Сумма отклонений
				через лицевые счета	через банковские счета	через кассу учреждения	некассовыми операциями		
1	2	3	4	5	6	7	8	9	10
асходы - всего	200	х	86 118 693.40	79 067 794.81	-	-7 368.30	-	79 060 426.51	7 058 266.89
асходы на выплаты персоналу в целях обеспечения выполнения функций государственными (муниципальными) органами, казенными учреждениями, органами управления государственными внебюджетными фондами	200	100	62 684 605.16	58 827 280.57	-	-7 368.30	-	58 819 912.27	3 864 692.89
асходы на выплаты персоналу казенных учреждений	200	110	62 684 605.16	58 827 280.57	-	-7 368.30	-	58 819 912.27	3 864 692.89
фонд оплаты труда учреждений	200	111	47 578 189.36	45 790 402.90	-	-7 368.30	-	45 783 034.60	1 795 154.76
износы по обязательному социальному страхованию на выплаты по оплате труда работников и иные выплаты работникам учреждений	200	119	15 106 415.80	13 036 877.67	-	-	-	13 036 877.67	2 069 538.13
закупка товаров, работ и услуг для обеспечения государственных (муниципальных) нужд	200	200	19 499 937.78	17 780 174.24	-	-	-	17 780 174.24	1 719 763.54
иные закупки товаров, работ и услуг для обеспечения государственных (муниципальных) нужд	200	240	19 499 937.78	17 780 174.24	-	-	-	17 780 174.24	1 719 763.54
прочая закупка товаров, работ и услуг для обеспечения государственных (муниципальных) нужд	200	244	15 111 080.55	14 170 792.52	-	-	-	14 170 792.52	940 288.03
закупка энергетических ресурсов	200	247	4 388 857.23	3 609 381.72	-	-	-	3 609 381.72	779 475.51
социальное обеспечение и иные выплаты населению	200	300	10 000.00	-	-	-	-	-	10 000.00
социальные выплаты гражданам, кроме публичных нормативных социальных выплат	200	320	10 000.00	-	-	-	-	-	10 000.00
пособия, компенсации и иные социальные выплаты гражданам, кроме публичных нормативных обязательств	200	321	10 000.00	-	-	-	-	-	10 000.00
иные бюджетные ассигнования	200	800	3 924 150.46	2 460 340.00	-	-	-	2 460 340.00	1 463 810.46
уплата налогов, сборов и иных платежей	200	850	3 924 150.46	2 460 340.00	-	-	-	2 460 340.00	1 463 810.46
уплата налога на имущество организаций и земельного налога	200	851	3 924 081.30	2 460 340.00	-	-	-	2 460 340.00	1 463 741.30
уплата иных платежей	200	853	69.16	-	-	-	-	-	69.16
Результат исполнения (дефицит / профицит)	450	х	-3 668 993.40	3 381 905.19	-	7 368.30	-	3 389 273.49	х

3. Источники финансирования дефицита средств учреждения									
Наименование показателя	Код строки	Код аналитики	Утверждено плановых назначений	Исполнено плановых назначений				итого	Сумма отклонений
				через лицевые счета	через банковские счета	через кассу учреждения	некассовыми операциями		
1	2	3	4	5	6	7	8	9	10
Источники финансирования дефицита средств - всего (стр. 520 + стр.590+ стр. 620 + стр. 700 + стр. 730 + стр. 820 + стр. 830)	500		3 668 993.40	-3 381 905.19	-	-7 368.30	-	-3 389 273.49	7 058 266.89
Изменение остатков средств	700	х	3 668 993.40	-3 389 273.49	-	-	-	-3 389 273.49	7 058 266.89
<i>увеличение остатков средств, всего</i>	710	510	-	-82 649 496.93	-14 736.60	-7 368.30	-	-82 671 601.83	х
<i>уменьшение остатков средств, всего</i>	720	610	-	79 260 223.44	14 736.60	7 368.30	-	79 282 328.34	х
Изменение остатков по внутренним оборотам средств учреждения	730	х	-	7 368.30	-	-7 368.30	-	-	-
<i>увеличение остатков средств учреждения</i>	731	510	-	7 368.30	14 736.60	-	-	22 104.90	х
<i>уменьшение остатков средств учреждения</i>	732	610	-	-	-14 736.60	-7 368.30	-	-22 104.90	х

**ОТЧЕТ ОБ ИСПОЛНЕНИИ УЧРЕЖДЕНИЕМ ПЛАНА ЕГО ФИНАНСОВО-ХОЗЯЙСТВЕННОЙ ДЕЯТЕЛЬНОСТИ
на 1 января 2024 г.**

Учреждение:

Государственное бюджетное дошкольное образовательное учреждение детский сад № 8 Приморского района Санкт-Петербурга

Обособленное подразделение:

Учредитель: 7814309810

Наименование органа, осуществляющего полномочия учредителя:

Санкт-Петербургское государственное казенное учреждение "Централизованная бухгалтерия администрации Приморского района Санкт-Петербурга"

Зид финансового обеспечения (деятельности): Субсидии на иные цели

Периодичность: квартальная, годовая

Единица измерения: руб.

Форма по ОКУД

Дата

по ОКПО

по ОКТМО

по ОКПО

Глава по БК

по ОКЕИ

КОДЫ

0503737

01/01/24

63069843

40324000

63069843

860

383

1

1. Доходы учреждения

Наименование показателя	Код строки	Код аналитики	Утверждено плановых назначений	Исполнено плановых назначений				итого	Сумма отклонений
				через лицевые счета	через банковские счета	через кассу учреждения	некассовыми операциями		
1	2	3	4	5	6	7	8	9	10
Доходы - всего	010		737 538.11	737 538.11	-	-	-	737 538.11	-
безвозмездные денежные поступления	060	150	737 538.11	737 538.11	-	-	-	737 538.11	-

2. Расходы учреждения									
Наименование показателя	Код строки	Код аналитики	Утверждено плановых назначений	Исполнено плановых назначений				итого	Сумма отклонений
				через лицевые счета	через банковские счета	через кассу учреждения	некассовыми операциями		
1	2	3	4	5	6	7	8	9	10
Расходы - всего	200	х	737 538.11	737 538.11	-	-	-	737 538.11	-
Закупка товаров, работ и услуг для обеспечения государственных (муниципальных) нужд	200	200	606 530.61	606 530.61	-	-	-	606 530.61	-
Иные закупки товаров, работ и услуг для обеспечения государственных (муниципальных) нужд	200	240	606 530.61	606 530.61	-	-	-	606 530.61	-
Прочая закупка товаров, работ и услуг для обеспечения государственных (муниципальных) нужд	200	244	606 530.61	606 530.61	-	-	-	606 530.61	-
Социальное обеспечение и иные выплаты населению	200	300	131 007.50	131 007.50	-	-	-	131 007.50	-
Социальные выплаты гражданам, кроме публичных нормативных социальных выплат	200	320	131 007.50	131 007.50	-	-	-	131 007.50	-
Пособия, компенсации и иные социальные выплаты гражданам, кроме публичных нормативных обязательств	200	321	131 007.50	131 007.50	-	-	-	131 007.50	-

3. Источники финансирования дефицита средств учреждения

Наименование показателя	Код строки	Код аналитики	Утверждено плановых назначений	Исполнено плановых назначений				итого	Сумма отклонений
				через лицевые счета	через банковские счета	через кассу учреждения	некассовыми операциями		
1	2	3	4	5	6	7	8	9	10
<i>увеличение остатков средств, всего</i>	<i>710</i>	<i>510</i>	-	<i>-737 538.11</i>	-	-	-	<i>-737 538.11</i>	<i>x</i>
<i>уменьшение остатков средств, всего</i>	<i>720</i>	<i>610</i>	-	<i>737 538.11</i>	-	-	-	<i>737 538.11</i>	<i>x</i>

4. Сведения о возвратах остатков субсидий и расходов прошлых лет

Наименование показателя	Код строки	Код аналитики	Произведено возвратов				итого
			через лицевые счета	через банковские счета	через кассу учреждения	некассовыми операциями	
1	2	3	4	5	6	7	8
			-	-	-	-	-

Руководитель




(подпись)



(расшифровка подписи)

Руководитель финансово-экономической службы




(подпись)

Рябкова А.В.

(расшифровка подписи)

Главный бухгалтер



(подпись)

Павлюченко Р.В.

(расшифровка подписи)

Централизованная бухгалтерия


(наименование, ОГРН, ИНН, КПП, местонахождение)

Руководитель

(уполномоченное лицо)



(должность)



(подпись)

Солдатова О.В.

(расшифровка подписи)

Исполнитель

Бухгалтер

(должность)



(подпись)

Коваленко А.П.

(расшифровка подписи)

(телефон, e-mail)

" ___ " _____ 20 ___ г.